

Correspondants régionaux

Paris / Ile de France

Anne de FONVILLARS

Paris (75 - Paris)
☎ 01.45.44.99.02

Claude ARCAMBAL

Montrouge (92 - Haut de Seine)
☎ 01.46.54.57.47

Philippe BOIXADER

By-sur-Marne (94 - Val de Marne)
☎ 01.41.77.75.40

Bretagne

Yvonne ROIGNANT

Quimper (29 - Finistère)
☎ 02.98.55.55.92

Loire-Atlantique

Sandrine BOUSSAUD

Saint Sébastien sur Loire (44)
☎ 06.75.53.42.31

Rhône-Alpes

Florence BERGER

Montroind les bains (42 - Loire)
☎ 04.77.06.93.49

Stéphanie GOMEZ-MARTINEZ

Vif (38 - Isère)
☎ 06.30.69.03.60

Christian MITTLEBRONN

Anney (74 - Haute Savoie)
☎ 04.50.25.12.12

Anne RIONDEL-SCHREUDER

Anney (74 - Haute Savoie)
☎ 06.42.88.04.42

Normandie

Bruce ROBERTSON

Lisieux (14 - Calvados)
☎ 02.31.31.35.32

Bernard THOUVIGNON

Bois-Guillaume (76 - Seine Maritime)
☎ 02.35.91.97.56

Nord Pas de Calais

Marie-Christine LANG

St Folquin (62 - Pas de Calais)
☎ 03.21.35.57.07

Provence Alpes Côte d'Azur

Bertrand SEBASTIEN

Marseille (13 - Bouches du Rhône)
☎ 06.16.23.81.63

Languedoc - Roussillon

Bernard MOLINIER

Nebian (34 - Hérault)
☎ 06.07.24.72.86

Aquitaine / Poitou Charentes

Laurent SCHARENTGEN

Biarritz (64 - Pyrénées Atlantiques)
☎ 06.22.35.29.59

Midi-Pyrénées

Xavier PAGES

St Amaus-Valthore (81 - Tarn)
☎ 05.63.98.80.28

Corse

Jean-Pierre MORINI

Propriano (20 - Corse)
☎ 04.95.22.25.58

DOM - COM

Chrysiène ACAPANDIE

Le Tampon (97 - La Réunion)
☎ 06.92.22.78.83

Andorre

Christophe BERSOULLE

Encamp
☎ 00.376.832.862

Vous trouverez les adresses e-mail de nos correspondants régionaux sur www.keratocone.net

Veillez envoyer votre cotisation et ce coupon à l'adresse suivante:

Marie-Christine Lang

615, rue du Capitaine Coustre
62370 SAINT-FOLQUIN

☎ 03.21.35.57.07



Adhésion à l'association kératocône

Nom: _____ Prénom: _____

Adresse: _____

Ville: _____ Code postal

Tél: _____ Email: _____ @ _____

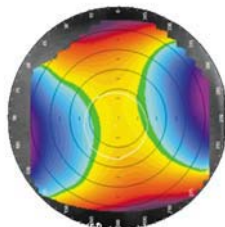
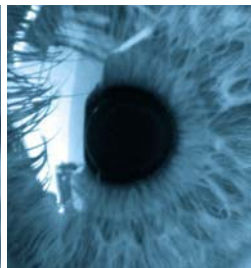
Souhaite adhérer à l'association et règle une cotisation de :

20 € (tarif normal) 8 € (étudiants, demandeurs d'emploi, ...)

Ci-joint un chèque de _____ à l'ordre de "Association kératocône".

Souhaite recevoir: le protocole de recherche le dernier "Kératoscope"

Vous disposez d'un droit d'accès, de rectification, d'opposition et de suppression des données qui vous concernent (article 38 de la Loi "Informatique et Libertés" n°78-17 du 16 janvier 1978 modifiée). Pour l'exercer, adressez-vous à Association Kératocône 52 bis, rue Vaneau 75007 Paris. 01.45.44.99.02



ADHÉRER

Une dystrophie cornéenne

Le kératocône...

Du grec « keratos » (cornée) et « kónos » (cône)...

La cornée est le revêtement transparent de l'iris et de la pupille de l'œil. Normalement, elle a la forme arrondie d'un dôme. Chez les personnes ayant un kératocône, le centre de la cornée s'amincit et forme une protubérance conique et irrégulière.



Cornée normale

Cornée kératocônique

Ce changement, qui brouille la vue et provoque une myopie qui s'accroît avec le temps, débute habituellement vers la fin de l'adolescence et continue d'évoluer pendant 10 à 20 ans.

On ne connaît pas la cause du kératocône, mais il peut être héréditaire. La fréquence exacte de la maladie n'est pas connue. On estime la prévalence de 1 à 3 cas sur 2.000 personnes. Chez la plupart des gens, les problèmes de vision engendrés par le kératocône (astigmatisme et myopie) peuvent être corrigés à l'aide de lentilles de contact rigides perméables aux gaz.

Environ 10 % des personnes atteintes devront avoir recours à une greffe de la cornée pour améliorer leur vue. Cette opération réussit dans plus de 90 % des cas. Par la suite, environ 60 % de ces personnes devront continuer de porter des lentilles rigides pour bien voir.

Les personnes ayant un kératocône ont une vision floue et déformée, parfois associée à une sensibilité à la lumière ou aux reflets. Les yeux peuvent être larmoyants. 30% des patients se plaignent d'allergies.

Il existe 4 principaux stades (Classification d'Amsler) :

- Stade 1 :** Kératocône du premier degré caractérisé par un astigmatisme oblique avec une asymétrie perceptible au kératomètre de Javal,
- Stade 2 :** Kératocône du second degré : l'astigmatisme est plus marqué, l'asymétrie est plus manifeste et au biomicroscope, on note l'amincissement de la cornée qui est restée transparente,
- Stade 3 :** Kératocône du troisième degré : toute mesure au Javal, même approximative, est impossible et l'amincissement cornéen est marqué,
- Stade 4 :** Kératocône du quatrième degré : il comporte en plus des signes précédents la présence d'opacités cornéennes linéaires.

Ensemble pour sortir de l'isolement

L'association...

En 1998, des patients, pour la plupart atteints de kératocône se sont regroupés dans le cadre d'une association régie par la loi de 1901. Ses objectifs sont :

- Aider et informer les personnes atteintes de kératocône ainsi que leurs proches.
- Faciliter l'accès à la greffe de cornée,
- Représenter les patients auprès des organisations et des spécialistes du kératocône,
- Améliorer la prise en charge,
- Aider la recherche génétique en cours.

Partager nos expériences

Les moyens...

Nous mettons à disposition des adhérents et du public :

- Un site Internet www.keratocone.net
- Un forum de discussions
- Un bulletin, le "Kératoscope"
- Une assemblée générale annuelle

Obtenir des informations médicales fiables

Le Comité Scientifique...

Les plus grands spécialistes français du kératocône soutiennent nos actions.

- Président d'honneur : Pr Yves POULIQUEN de l'Académie Française
- Président: Pr Jean-Paul ADENIS (BFY / CHU de Limoges)
- Pr Gilles RENARD (Hôtel Dieu, Paris)
- Pr Joseph COLIN (CHU de Bordeaux)
- Pr François MALECAZE (CHU de Toulouse)
- Pr Marc MURATINE (CHU de Rouen)
- Pr Béatrice COCHENER (CHU de Brest)
- Pr Tristan BOURCIER (CHU de Strasbourg)
- Dr Paul COCHET (Paris)
- Pr Jean-Marc LEGEAIS (Hôtel Dieu, Paris)
- Dr Annick GILLIBERT (SFOALC)
- Dr Florence MALET (SFOALC / CHU de Bordeaux)
- Dr Patrick SABATIER (Banque Française des Yeux)
- Dr Jean-Michel MURATET (SNOF)
- Dr Isabelle AUDDO
- Alain CLOUZET (SYFFOC)




Trouver ensemble les causes du kératocône

La recherche...

Toute étude génétique suppose une relation étroite avec la communauté qui en est l'objet...

C'est la raison pour laquelle le professeur Malecaze sollicite le concours des membres de votre Association, qui prend ainsi l'une des plus belles orientations qu'elle puisse supposer puisqu'elle peut aider de façon exemplaire le chercheur à isoler les causes mêmes de la maladie qui les atteint; et à partir de cela à envisager les stratégies qui pourraient ou bien prévoir la survenue d'un kératocône ou bien modifier les processus biologiques qui contribuent à le développer. "Pr Yves Pouliquen"



Participer et agir

Le protocole...

Nous sommes atteints d'une maladie rare avec laquelle nous vivons aujourd'hui tant bien que mal. Lequel d'entre nous n'a-t-il pas eu un jour un moment d'angoisse face à cette étrange pathologie qui passe souvent inaperçue aux yeux des autres ? Aujourd'hui, une chance se présente : la recherche scientifique s'intéresse à notre « cas » et fait appel à nous pour avancer. Par un simple don de sang et une topographie cornéenne, nous pouvons être les acteurs de véritables changements dans l'évolution de notre maladie.

Grâce à nous, demain peut-être, un traitement pourra être trouvé et évitera à nos enfants, neveux, petits-enfants, de traverser certaines épreuves que nous avons vécues.

Nous devons tous saisir cette chance.

C'est aujourd'hui ou jamais... Si vous souhaitez participer au protocole, n'hésitez pas à contacter :

CHU PURPAN BOITE POSTALE 3028

Place du Dr Baylac

3 1024 TOULOUSE CEDEX 3

Equipe INSERM Malecaze-Lecerf

Tel : 05.62.74.45.09

Fax : 05.62.74.45.58

Faciliter l'accès aux traitements

Le Centre de Référence du KC...

L'organisation des soins en faveur des maladies rares se structure progressivement afin d'améliorer l'accès au diagnostic et aux soins par la constitution de centres de référence ou/et de ressources ayant acquis une compétence et un savoir faire dans une pathologie donnée travaillant en coordination avec les acteurs sanitaires



de proximité (hôpitaux, médecins et paramédicaux) pour optimiser la prise en charge du malade. Dans ce cadre, le Centre de Référence du Kératocône (CRK) a été créé fin 2005. Renseignements: Pr Joseph COLIN – CHU de Bordeaux : 05.56.79.56.08 Pr François MALECAZE – CHU de Toulouse : 05.61.77.77.52

Nous voulons y voir plus clair...